

### **Изменение потребительских цен в Республике Крым в августе 2021 года**

В августе текущего года на потребительском рынке Южного федерального округа инфляция составила 0,4 процента. Выше среднего значения по округу рост потребительских цен сложился в пяти регионах: г. Севастополе - 1,1%, Республике Крым - 0,7%, Астраханской области, Краснодарском крае, Республике Адыгее - 0,6%. Наименьшее повышение цен наблюдалось в Ростовской и Волгоградской областях - 0,2% и 0,1% соответственно.

В августе в Республике Крым на общий рост потребительских цены повлияло повышение цен в наибольших группах товаров и услуг: в сфере транспорта, гостиничном хозяйстве, в группе алкогольных напитков и группе продуктов питания.

В сфере транспорта за месяц почти в 2 раза подорожали билеты на самолёт. Выросли цены на газовое моторное топливо - на 19,3%, бензин автомобильный всех марок - от 1,5% до 0,8%. В тоже время, подешевели билеты за проезд в купе скорого поезда на 3,0%, снизилась стоимость услуг аренды автомобиля на 7,1%.

В гостиничном хозяйстве в августе наиболее всего подорожали услуги 4-х и 5-ти звёздочных гостиниц на 5,8%, при этом гостиницы уровня 3-х и 1-й звезды снизили цены за проживание на 0,1% и 0,7% соответственно.

В группе «Алкогольные напитки и табачные изделия» цены в среднем выросли на 1,1%. Из алкогольных напитков более всего подорожали водка на 4,2% и вина - 3,9-1,5%, при этом подешевели пиво и коньяк на 1,0-1,2%.

Среди продуктов питания значительно подорожали товары плодоовощной группы: лимоны - на 60,1%, лук репчатый - 27,5%, картофель - 16,6%, чеснок - 12,3%, огурцы свежие - 10,0%. Одновременно наблюдалось снижение цен на: морковь - 28,2%, свёклу - 25,4%, виноград - 11,7%, бананы - 8,9%.

Из непродовольственных товаров в августе отмечен рост цен на ряд строительных материалов: кирпич - 2,4%, доску обрезную - 1,7%, краски масляные и эмали отечественные, еврошивер, ламинат, цемент - 0,6-0,4%, вместе с тем, подешевели плиты древесностружечные и металлочерепица на 3,7-2,6%.

В сфере услуг в августе дороже по сравнению с предыдущим месяцем стоила поездка на отдых в ОАЭ и Турцию на 15,3% и 7,1% соответственно, при этом отдых в крымских санаториях и пансионатах подешевел на 2,8% и 4,7%, цены на экскурсионные туры по России снизились на 1,2%.

За месяц увеличилась стоимость стоматологических услуг: изготовления съёмного зубного протеза - 5,0%, изготовления коронки - 3,4%, удаления зуба - 2,6%.

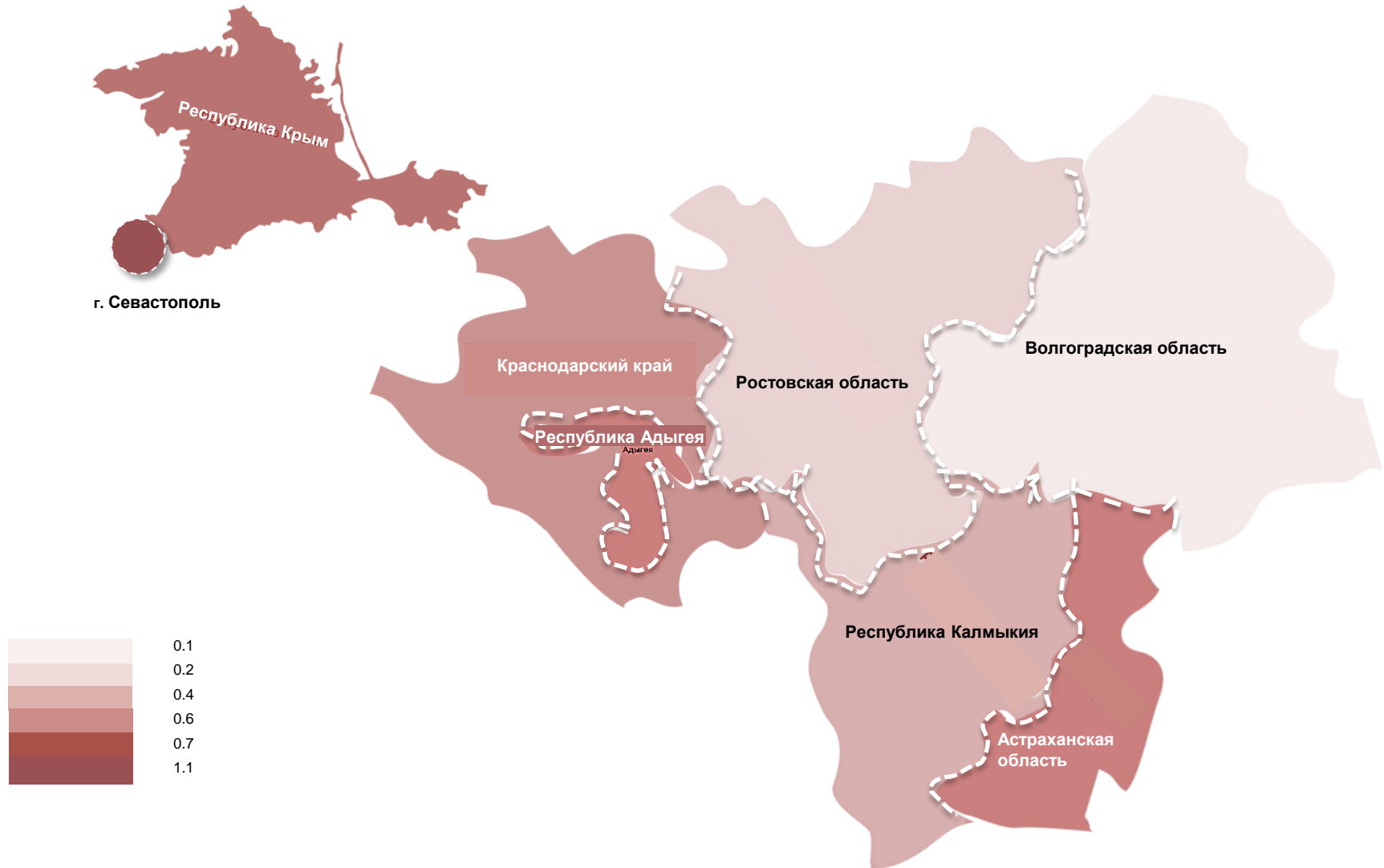
В связи с ростом уровня инфляции банки подняли процентную ставку за пользование потребительским кредитом на 2,3%.

*При использовании материала ссылка на Крымстат обязательна.  
Отдел статистики цен и финансов (3652) 25-62-10, 7(978) 982 33 00*

# Инфляция в Южном федеральном округе

## в августе 2021 года

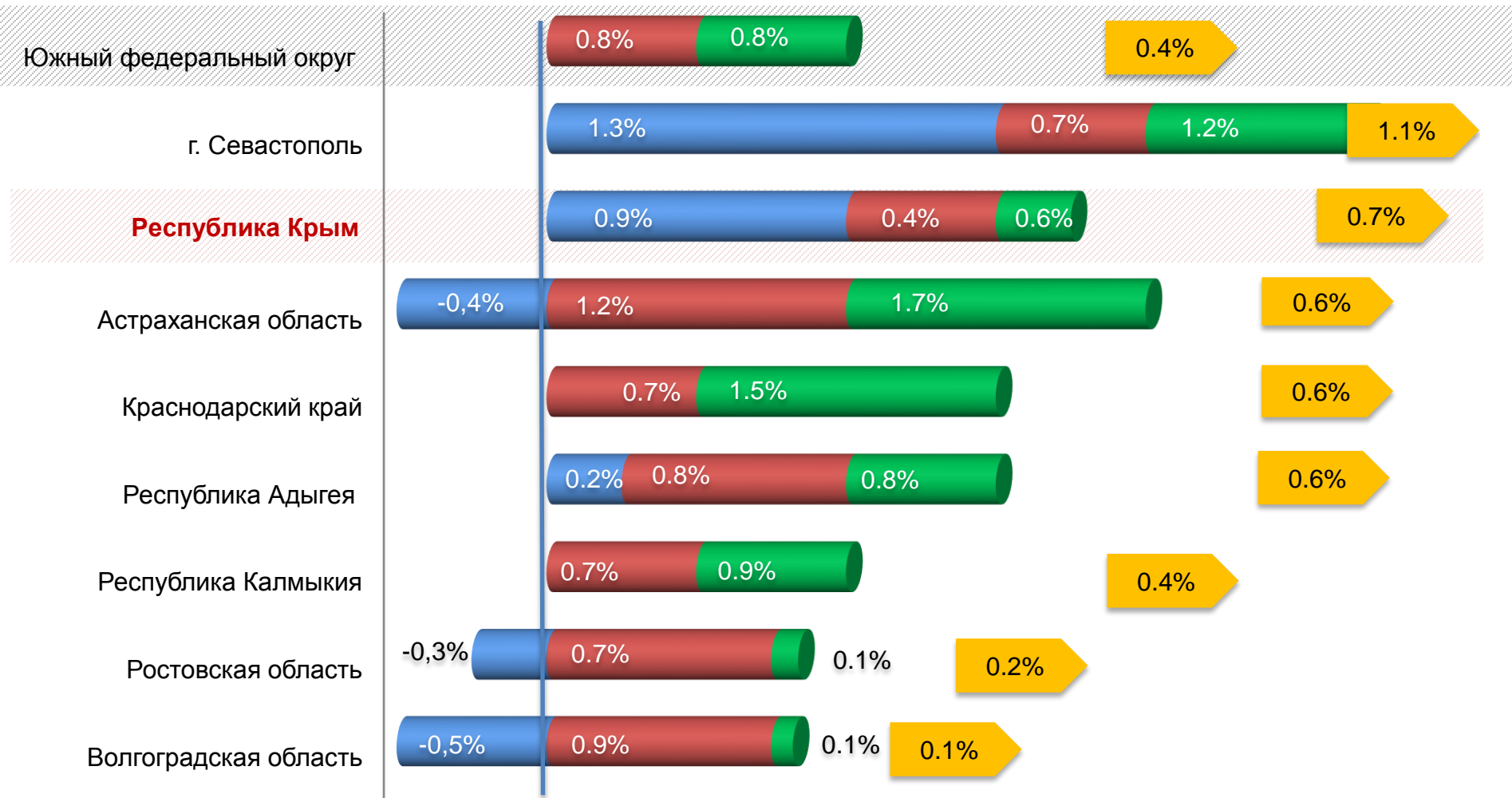
(в % к предыдущему месяцу)



# Прирост (снижение) потребительских цен в Южном федеральном округе

## за август 2021 г.

(в % к предыдущему месяцу)



Продовольственные  
товары



Непродовольственные  
товары

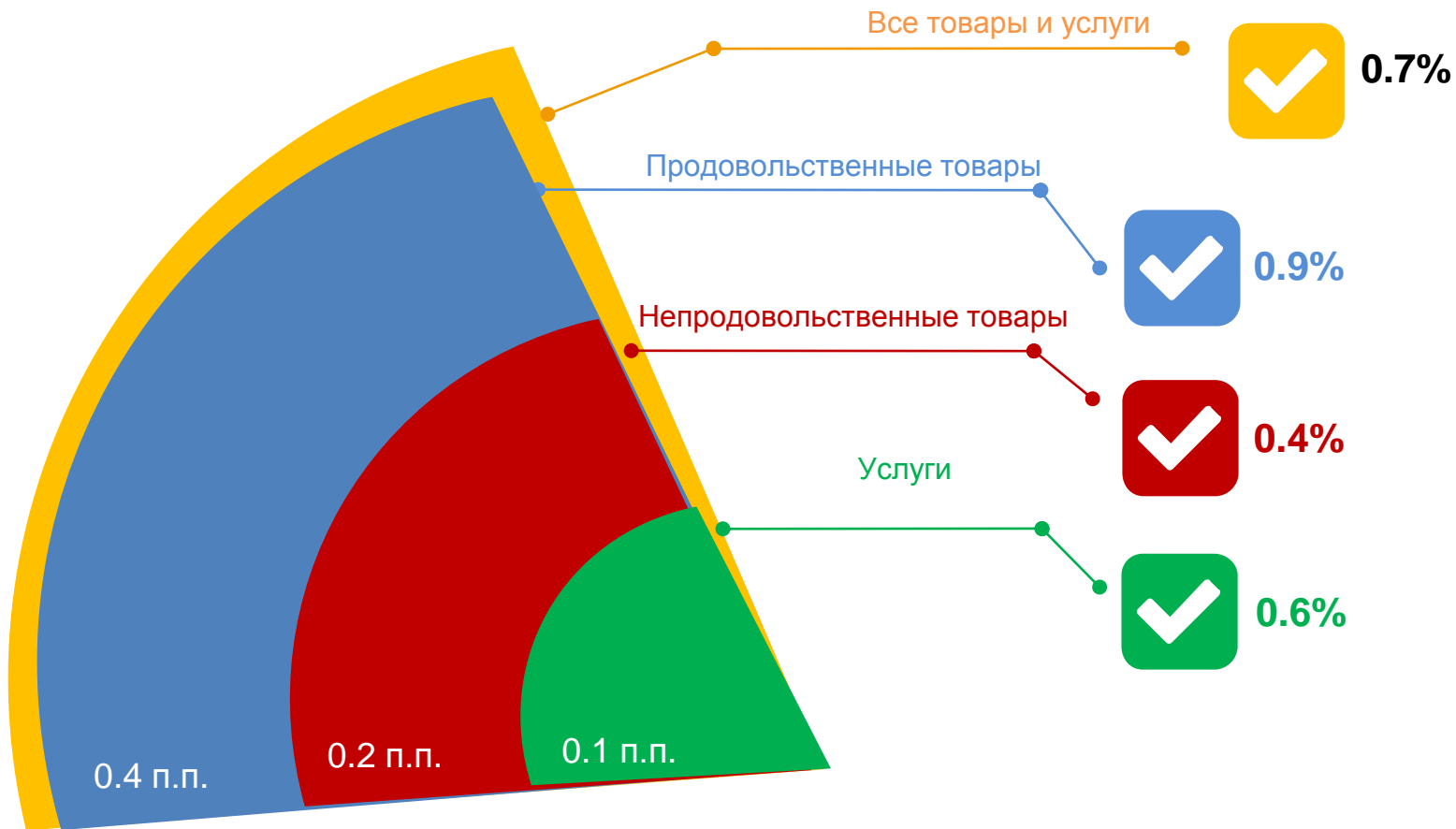


Услуги



Все товары и услуги

# ИЗМЕНЕНИЕ ПОТРЕБИТЕЛЬСКИХ ЦЕН в Республике Крым в августе 2021 года в % к предыдущему месяцу



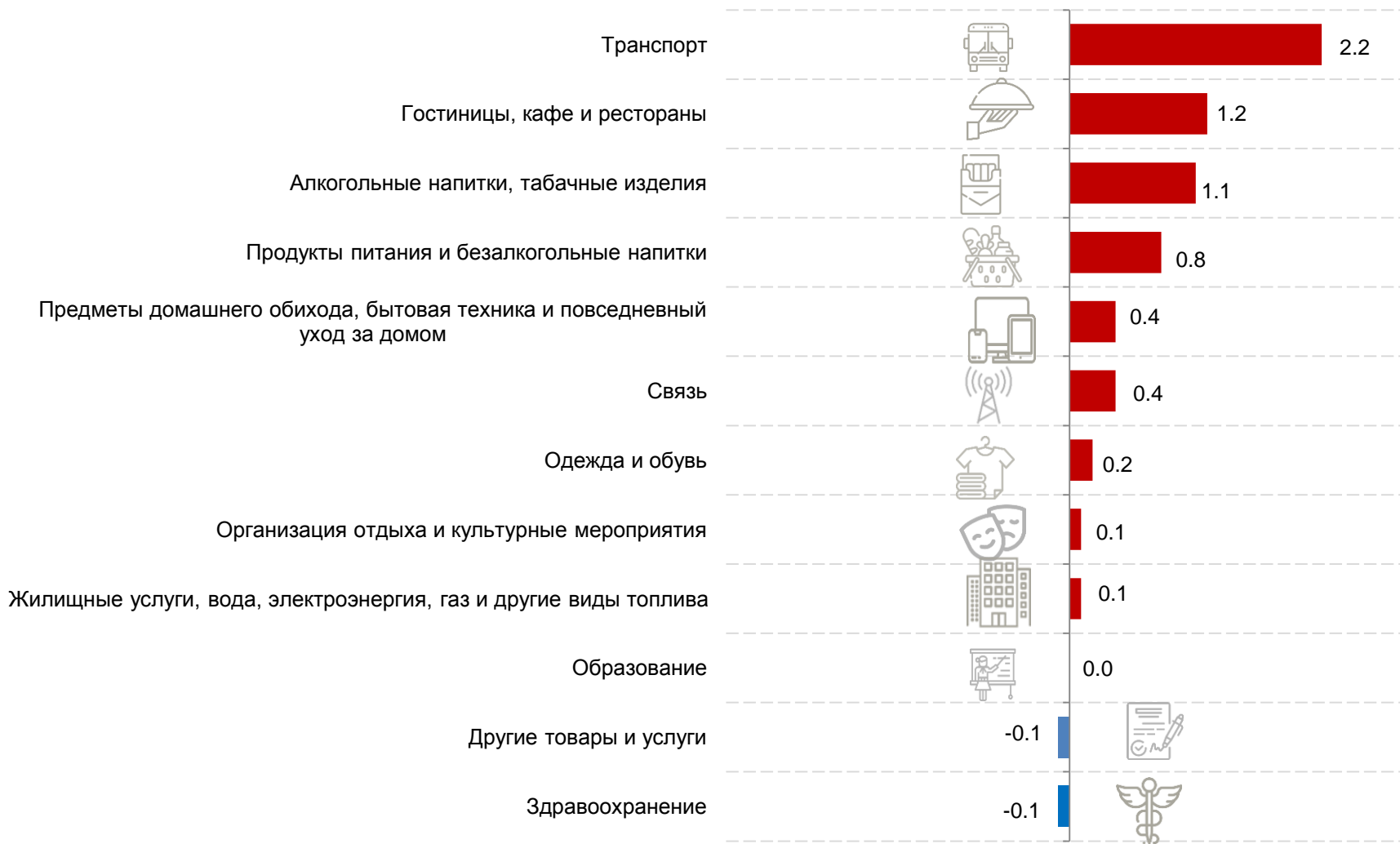
**Структура инфляции  
(в процентных пунктах)**

# Прирост (снижение) потребительских цен в Республике Крым

## за август 2021 г.

(в % к предыдущему месяцу)

в Классификации индивидуального потребления по целям



# Прирост (снижение) потребительских цен в Республике Крым за август 2021 г., в % к предыдущему месяцу

2.2



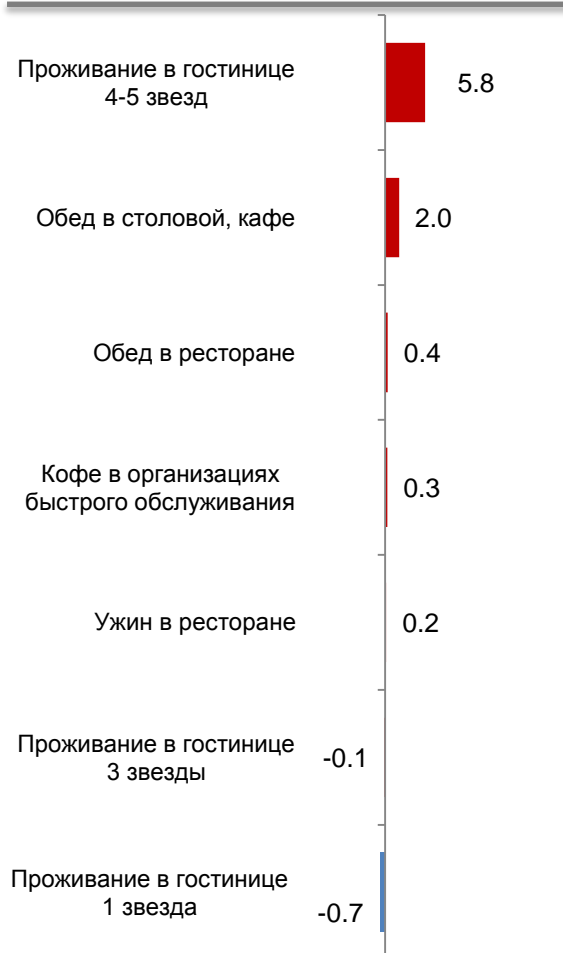
## ТРАНСПОРТ



1.2



## ГОСТИНИЦЫ, КАФЕ И РЕСТОРАНЫ



1.1



## АЛКОГОЛЬНЫЕ НАПИТКИ, ТАБАЧНЫЕ ИЗДЕЛИЯ



# Прирост (снижение) потребительских цен в Республике Крым за август 2021 г., в % к предыдущему месяцу

0.8



## ПРОДУКТЫ ПИТАНИЯ И БЕЗАЛКОГОЛЬНЫЕ НАПИТКИ

0.4



## ПРЕДМЕТЫ ДОМАШНЕГО ОБИХОДА, БЫТОВАЯ ТЕХНИКА И ПОВСЕДНЕВНЫЙ УХОД ЗА ДОМОМ

0.4



## СВЯЗЬ

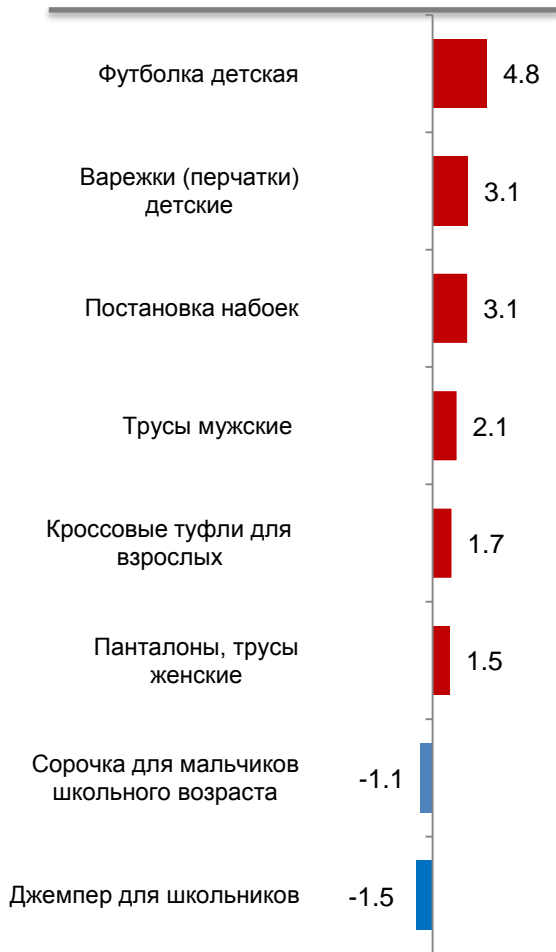


# Прирост (снижение) потребительских цен в Республике Крым за август 2021 г., в % к предыдущему месяцу

0.2




ОДЕЖДА И ОБУВЬ



0.1



ОРГАНИЗАЦИЯ  
ОТДЫХА И  
КУЛЬТУРНЫЕ  
МЕРОПРИЯТИЯ



0.1




ЖИЛИЩНЫЕ  
УСЛУГИ, ВОДА,  
ЭЛЕКТРОЭНЕРГИЯ,  
ГАЗ И ДРУГИЕ  
ВИДЫ ТОПЛИВА






# Прирост (снижение) потребительских цен в Республике Крым за август 2021 г., в % к предыдущему месяцу



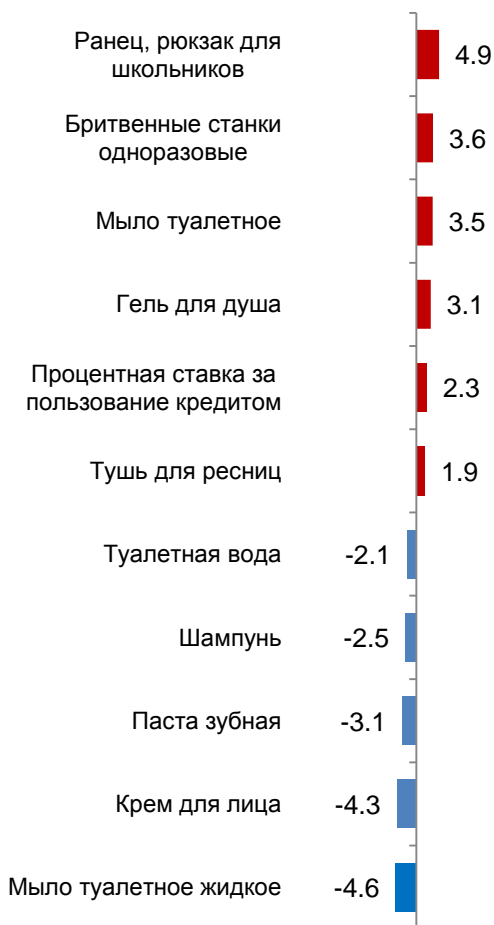
## ОБРАЗОВАНИЕ

0.0



## ДРУГИЕ ТОВАРЫ И УСЛУГИ

-0.1



## ЗДРАВООХРАНЕНИЕ

-0.1

